

INDUSTRIAS OMEGA C.A.  
ESTADO DE SITUACION FINANCIERA  
AL 31 DE DICIEMBRE DEL 2018  
(Expresados en dólares)

	Diciembre 2018
<b>Activos</b>	
<b>Activos corrientes</b>	
Efectivo y equivalentes de efectivo	297.202
Inversiones	200.000
Clientes comerciales	2.878.357
Otras cuentas por cobrar	130.043
Inventarios	2.646.134
Activos por impuestos corrientes	608.260
Otros activos corrientes	469.089
	<b>7.229.086</b>
<b>Activos no corrientes</b>	
Propiedad, planta y equipo	2.570.168
Activo intangible	2.875
Activos por impuestos diferidos	2.205
Otros activos de largo plazo	63.793
	<b>2.639.041</b>
<b>Total activos</b>	<b>9.868.126</b>
<b>Pasivos</b>	
<b>Pasivos Corrientes</b>	
Obligaciones con instituciones financieras	1.385.906
Proveedores	3.517.627
Relacionadas	48.738
Otras obligaciones corrientes	246.500
Pasivos por impuestos corrientes	137.016
Provisiones sociales	371.011
Anticipo de clientes	3.893
Otros pasivos corrientes	107.616
	<b>5.818.307</b>
<b>Pasivos no corrientes</b>	
Obligaciones con instituciones financieras	387.311
Cuentas y documentos por pagar	554.513
Beneficios definidos	1.490.006
Pasivos por Impuestos diferidos	37.269
Otros pasivos no corrientes	362.500
	<b>2.831.599</b>
<b>Total Pasivos</b>	<b>8.649.906</b>
<b>Patrimonio</b>	<b>1.218.220,71</b>




Lorena Ramirez  
Contadora General

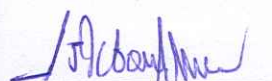


Esteban Alvarez N.  
Gerente General

INDUSTRIAS OMEGA C.A.  
ESTADO DE RESULTADOS INTEGRALES  
AL 31 DE DICIEMBRE DEL 2018  
(Expresados en dólares)


	Diciembre <u>2.018,00</u>
Ventas netas	13.557.735,27
Otros ingresos	82.168,77
Costo de ventas y producción	- 11.481.403,17
<b>Utilidad Bruta</b>	<b><u>2.158.500,87</u></b>
Gastos de administración	- 991.335,40
Gastos de ventas	- 337.582,02
Otros Egresos Operacionales	-
<b>Utilidad operacional</b>	<b><u>829.583,45</u></b>
Otros egresos	- 213.171,05
Gastos financieros	- 218.751,76
<b>Utilidad antes de participación a trabajadores e impuesto renta</b>	<b><u>397.660,64</u></b>
Participación trabajadores	- 59.649,10
Impuesto a la renta	- 84.502,89
	<u>- 144.151,98</u>
<b>Utilidad neta del ejercicio</b>	<b><u>253.508,66</u></b>
<b>Otro resultado integral</b>	
Revaluación de propiedad planta y equipo	-
(Pérdidas) ganancias actuariales por planes de beneficios definidos	-
	<u>-</u>
<b>Resultado integral total del año</b>	<b><u>253.508,66</u></b>


  
\_\_\_\_\_  
Lorena Ramírez  
Contadora General

  
\_\_\_\_\_  
Esteban Alvarez N.  
Gerente General

INDUSTRIAS OMEGA C.A.  
ESTADOS DE CAMBIOS EN EL PATRIMONIO DE LOS SOCIOS  
POR EL AÑO TERMINADO EL 31 DE DICIEMBRE DEL 2018  
(Expresado en dólares)

	Capital Social	Reserva Legal	Reserva de Capital	Reserva Facultativa	Otro resultado integral	Resultados Acumulados	Resultados del Ejercicio	Total
Saldos al 31 de diciembre del 2017	1.100.000	72.707	478.465	4.461	128.052	38.952	61.587	1.550.216
Apropiación de Resultados 2017								
Apropiación de Reserva Legal		6.159				61.587	61.587	-
Compensación reserva de capital pérdidas			38.952			6.159		-
Dividendos pagados						38.952		-
Error contable 2016 Wood Bridge						55.429		55.429
Compensación reserva de capital Wood Bridge			439.513			530.076		530.076
Resultado Integral 2018						439.513	253.509	253.509
<b>Saldos al 31 de diciembre del 2018</b>	<b>1.100.000</b>	<b>78.865</b>	<b>-</b>	<b>4.461</b>	<b>128.052</b>	<b>90.563</b>	<b>253.509</b>	<b>1.218.221</b>

  
Lorena Ramirez  
Contadora General


  
Esteban Alvarez N.  
Gerente General

**INDUSTRIAS OMEGA C.A.**  
**CONCILIACIONES DE LA UTILIDAD ANTES DE PARTICIPACIÓN A TRABAJADORES E IMPUESTO RENTA**  
**CON EL EFECTIVO NETO PROVISTO (UTILIZADO) POR LAS ACTIVIDADES DE OPERACIÓN**  
(Expresado en dólares)

	<b>Diciembre</b> <b>2.018,00</b>
	<hr/>
Utilidad antes de participación a trabajadores e impuesto renta	397.660,64
Ajustes para conciliar la ganancia neta del ejercicio con el efectivo neto provisto (utilizado en) por las actividades de operación:	
Depreciación	270.765,06
Provisión para jubilación patronal y desahucio	187.902,23
Baja de inventarios	44.595,32
Ajuste impuesto diferido	- 2.205,14
Provisión por impuesto a la renta	84.502,89
Provisión participación trabajadores	59.649,10
Otros (activos intangibles)	13.709,35
Cambios netos en activos y pasivos operativos	
Cientes comerciales	- 92.583,50
Otras cuentas por cobrar	290.554,67
Inventarios	- 638.159,65
Activos por impuestos corrientes	64.242,56
Otros activos corrientes	- 341.455,13
Proveedores	307.127,24
Otras obligaciones corrientes	- 56.418,53
Pasivos por impuestos corrientes	- 56.999,52
Provisiones sociales	- 72.996,35
Anticipo de clientes	- 5.535,33
Otros pasivos corrientes	- 51.119,71
	<hr/>
Efectivo (utilizado en) provisto por las actividades de operación	<b>403.236,20</b>
	<hr/>




Lorena Ramirez  
Contadora General

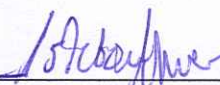


Esteban Alvarez  
Gerente General

INDUSTRIAS OMEGA C.A.  
ESTADOS DE FLUJOS DE EFECTIVO  
Por los ejercicios anuales terminados al 31 diciembre del 2018  
(Expresados en dólares)

	<u>Diciembre</u> <u>2.018,00</u>
<b>Actividades de operación</b>	
Cobros procedentes de las ventas de bienes y prestación de servicios	13.830.134,62
Pagos a proveedores por el suministro de bienes y servicios	- 13.279.100,66
Intereses pagados	- 147.797,76
<b>Efectivo (utilizado) provisto por las actividades de operación</b>	<u>403.236,20</u>
<b>Actividades de inversión</b>	
Efectivo pagado por la compra de propiedades, planta y equipo	- 93.656,62
Inversiones	- 200.000,00
<b>Efectivo neto utilizado en actividades de inversión</b>	<u>- 293.656,62</u>
<b>Actividades de financiamiento</b>	
Efectivo recibido (pagado) por obligaciones financieras	37.759,24
Pago dividendos	- 55.428,50
Otros	- 89.371,86
<b>Efectivo utilizado en actividades de financiamiento</b>	<u>- 107.041,12</u>
(Reducción) aumento neto de efectivo y equivalentes al efectivo	2.538,46
Efectivo y equivalentes al efectivo al inicio del año	<u>294.663,32</u>
<b>Efectivo y equivalentes al efectivo al final del período</b>	<u>297.201,78</u>

  
\_\_\_\_\_  
Lorena Ramírez  
Contadora General

  
\_\_\_\_\_  
Esteban Alvarez N.  
Gerente General