

INDUSTRIAS OMEGA C.A.  
ESTADO DE SITUACION FINANCIERA  
AL 30 DE JUNIO DEL 2019  
(Expresados en dólares)

	Junio 2019
<b>Activos</b>	
<b>Activos corrientes</b>	
Efectivo y equivalentes de efectivo	305.073
Inversiones	200.000
Clientes comerciales	2.767.249
Otras cuentas por cobrar	9.926
Inventarios	1.583.919
Activos por impuestos corrientes	677.242
Otros activos corrientes	575.837
	6.119.246
<b>Activos no corrientes</b>	
Propiedad, planta y equipo	2.737.848
Activo intangible	7.218
Activos por impuestos diferidos	39.925
Otros activos de largo plazo	63.793
	2.848.784
<b>Total activos</b>	<b>8.968.030</b>
<b>Pasivos</b>	
<b>Pasivos Corrientes</b>	
Obligaciones con instituciones financieras	1.053.155
Proveedores	2.627.419
Relacionadas	52.622
Otras obligaciones corrientes	132.313
Pasivos por impuestos corrientes	95.285
Provisiones sociales	425.551
Anticipo de clientes	5.586
Otros pasivos corrientes	249.020
	4.640.950
<b>Pasivos no corrientes</b>	
Obligaciones con instituciones financieras	387.311
Cuentas y documentos por pagar	700.369
Beneficios definidos	1.430.430
Pasivos por Impuestos diferidos	27.283
Otros pasivos no corrientes	362.500
	2.907.892
<b>Total Pasivos</b>	<b>7.548.842</b>
<b>Patrimonio</b>	<b>1.419.187</b>
<b>Total pasivos y patrimonio</b>	<b>8.968.029,93</b>




Lorena Ramírez  
Contadora General




Esteban Alvarez N.  
Gerente General

INDUSTRIAS OMEGA C.A.  
 ESTADO DE RESULTADOS INTEGRALES  
 AL 30 DE JUNIO DEL 2019  
 (Expresados en dólares)

	Junio 2019
Ventas netas	6.992.645
Otros ingresos	45.151
Costo de ventas y producción	- 5.863.963
<b>Utilidad Bruta</b>	<b>1.173.833</b>
Gastos de administración	- 486.585
Gastos de ventas	- 149.372
Otros Egresos Operacionales	-
<b>Utilidad operacional</b>	<b>537.875</b>
Otros egresos	- 101.739
Gastos financieros	- 133.089
<b>Utilidad antes de participación a trabajadores e impuesto renta</b>	<b>303.048</b>
Participación trabajadores	- 45.457
Impuesto a la renta	- 64.398
	-
	109.855
<b>Utilidad neta del ejercicio</b>	<b>193.193</b>
<b>Otro resultado integral</b>	
Revaluación de propiedad planta y equipo	-
(Pérdidas) ganancias actuariales por planes de beneficios definidos	-
	-
<b>Resultado integral total del año</b>	<b>193.193</b>

  
 \_\_\_\_\_  
 Lorena Ramírez  
 Contadora General


  
 \_\_\_\_\_  
 Esteban Alvarez N.  
 Gerente General

**INDUSTRIAS OMEGA C.A.**  
**CONCILIACIONES DE LA UTILIDAD ANTES DE PARTICIPACIÓN A TRABAJADORES E IMPUESTO RENTA**  
**CON EL EFECTIVO NETO PROVISTO (UTILIZADO) POR LAS ACTIVIDADES DE OPERACIÓN**  
(Expresado en dólares)

	Junio 2019
Utilidad antes de participación a trabajadores e impuesto renta	303.048
Ajustes para conciliar la ganancia neta del ejercicio con el efectivo neto provisto (utilizado en) por las actividades de operación:	
Depreciación	132.308
Provisión para jubilación patronal y desahucio	107.538
Provisión por impuesto a la renta	64.398
Provisión participación trabajadores	45.457
Otros (activos intangibles)	3.176
Cambios netos en activos y pasivos operativos	
Clientes comerciales	100.721
Otras cuentas por cobrar	20.118
Inventarios	1.062.216
Activos por impuestos corrientes	- 216.130
Otros activos corrientes	- 6.001
Proveedores	- 824.032
Otras obligaciones corrientes	85.338
Pasivos por impuestos corrientes	- 86.023
Provisiones sociales	- 81.245
Anticipo de clientes	1.692
Otros pasivos corrientes	31.668
Efectivo (utilizado en) provisto por las actividades de operación	744.245



\_\_\_\_\_  
Lorena Ramírez  
Contadora General




\_\_\_\_\_  
Esteban Alvarez  
Gerente General

INDUSTRIAS OMEGA C.A.  
 ESTADOS DE FLUJOS DE EFECTIVO  
 Por los ejercicios anuales terminados al 30 de Junio del 2019  
 (Expresados en dólares)

	Junio 2019
<b>Actividades de operación</b>	
Cobros procedentes de las ventas de bienes y prestación de servicios	7.160.327
Pagos a proveedores por el suministro de bienes y servicios	- 6.353.946
Intereses pagados	- 62.135
<b>Efectivo (utilizado) provisto por las actividades de operación</b>	<b>744.245</b>
<b>Actividades de inversión</b>	
Efectivo pagado por la compra de propiedades, planta y equipo	- 307.508
Inversiones	-
<b>Efectivo neto utilizado en actividades de inversión</b>	<b>- 307.508</b>
<b>Actividades de financiamiento</b>	
Efectivo recibido (pagado) por obligaciones financieras	- 332.751
Pago dividendos	- 66.112
Otros	- 30.003
<b>Efectivo utilizado en actividades de financiamiento</b>	<b>- 428.866</b>
(Reducción) aumento neto de efectivo y equivalentes al efectivo	7.871
Efectivo y equivalentes al efectivo al inicio del año	297.202
<b>Efectivo y equivalentes al efectivo al final del período</b>	<b>305.073</b>



\_\_\_\_\_  
 Lorena Ramírez  
 Contadora General



\_\_\_\_\_  
 Esteban Álvarez N.  
 Gerente General